

# JARNÁ KNIŽKA



NASEDETICKY.SK

PRE ÚSMEV VAŠICH DETÍ



pre všetky veselé deti

S láskou pripravila  
Danka Vitálošová



# MOJA JARNÁ KNIŽKA

Toto som ja

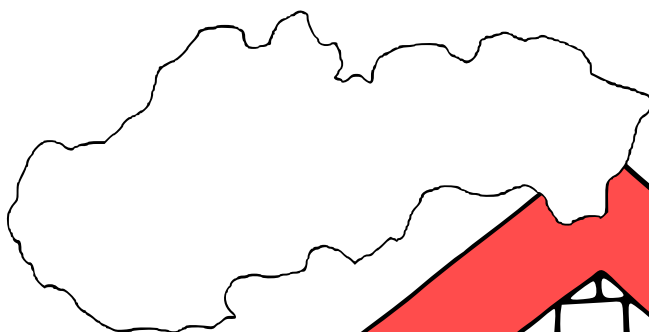

Volám sa \_\_\_\_\_

Mám \_\_\_\_\_ rokov

Moja obľúbená farba \_\_\_\_\_

Moje koníčky \_\_\_\_\_

Moje obľúbené jedlo \_\_\_\_\_



Na mape vyznač miesto, kde bývaš.

**MOJA  
ADRESA**

Ulica \_\_\_\_\_

Obec \_\_\_\_\_

PSČ \_\_\_\_\_

Štát \_\_\_\_\_

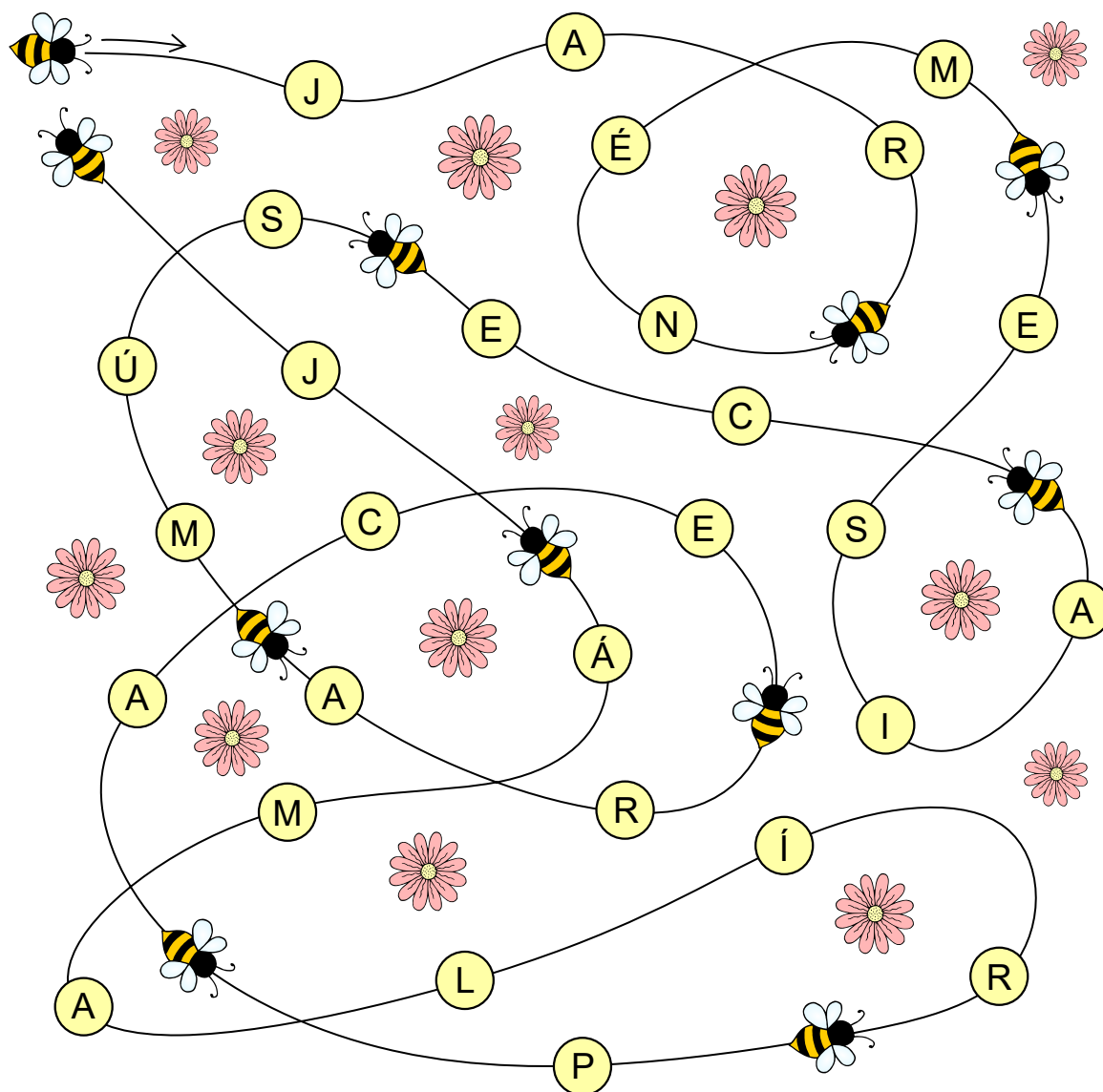
## Jarné mesiace

Vieš, ktoré sú jarné mesiace? Skús ich vymenovať.

Vyfarbi v tabuľke len jarné mesiace. Správnosť odpovedí si môžeš overiť v tajničke.




január	február	marec	apríl	máj	jún
júl	august	september	október	november	december


Tento kvietok patrí medzi prvé jarne kvietky. Poznáš ho? Poskladaj písmenká a napíš jeho názov.

□ □ □ □ □ □ □ □ □

N E Ž  
N A I E  
K S N



Obtiahni snežienky.



Vyfarbi párne čísla.

3	15	8	22	11
34	5	2	12	46
16	1	19	58	7
13	24	30	28	6
33	21	14	49	10

Vyfarbi nepárne čísla.


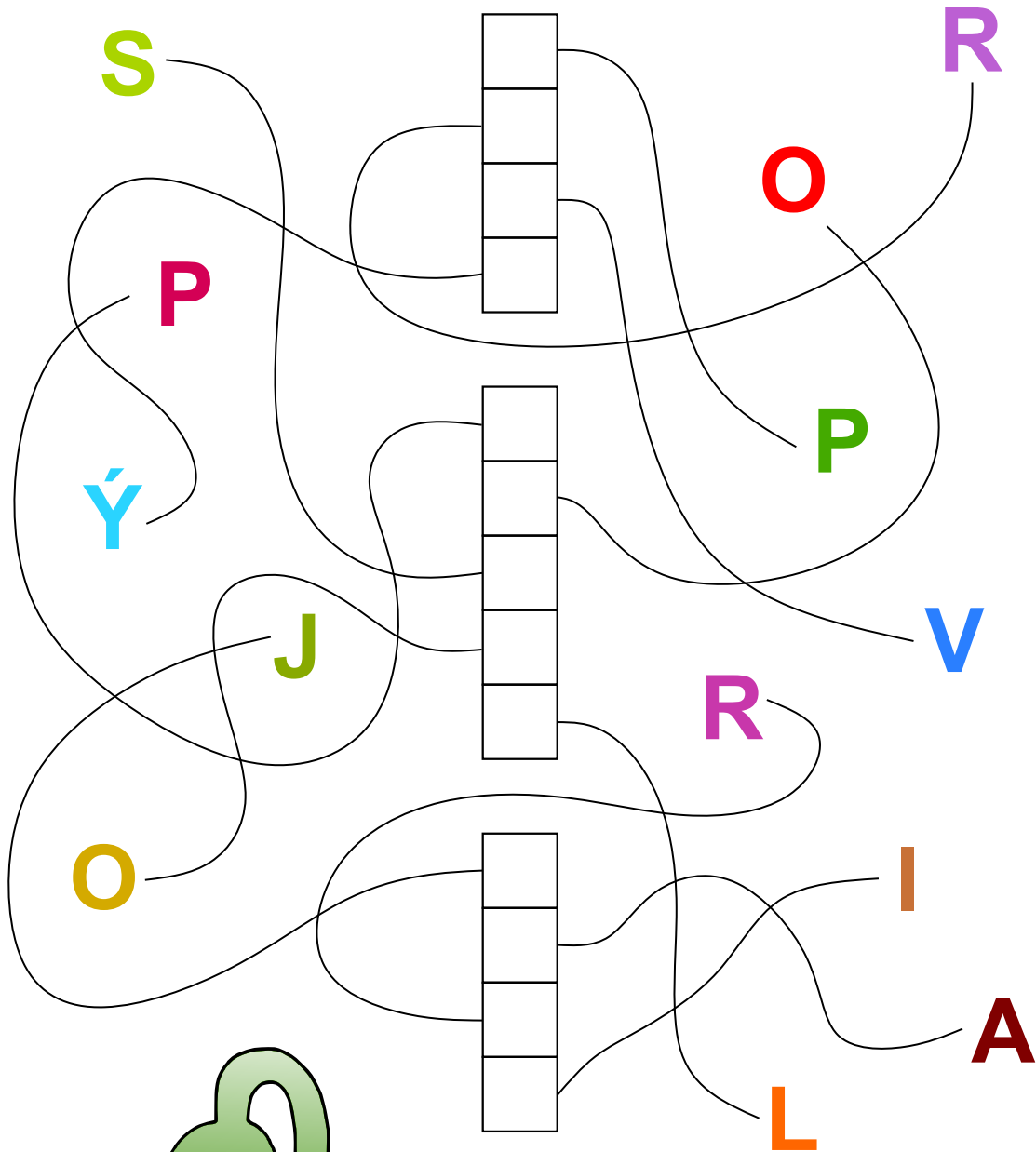

7	14	22	17	4
24	35	1	26	41
3	28	16	10	11
9	5	19	31	15
36	13	25	2	40



Vylúšti tajničku.




Sněžienka je...



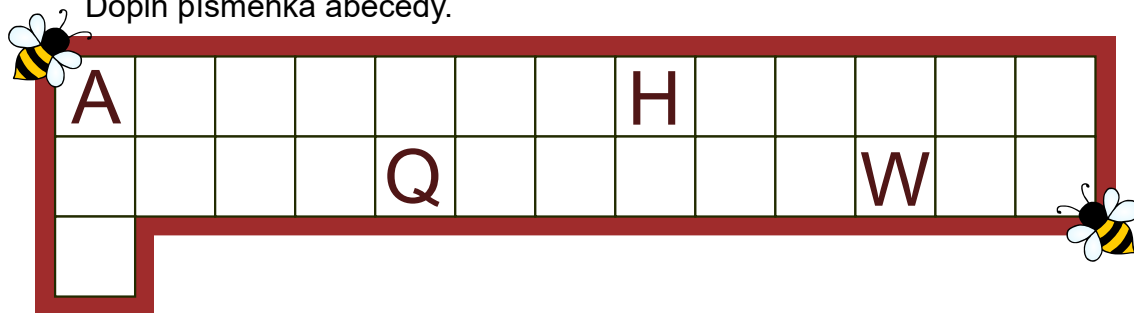
Nakresli na hodiny ručičky  
so správnym časom.

**8.35**

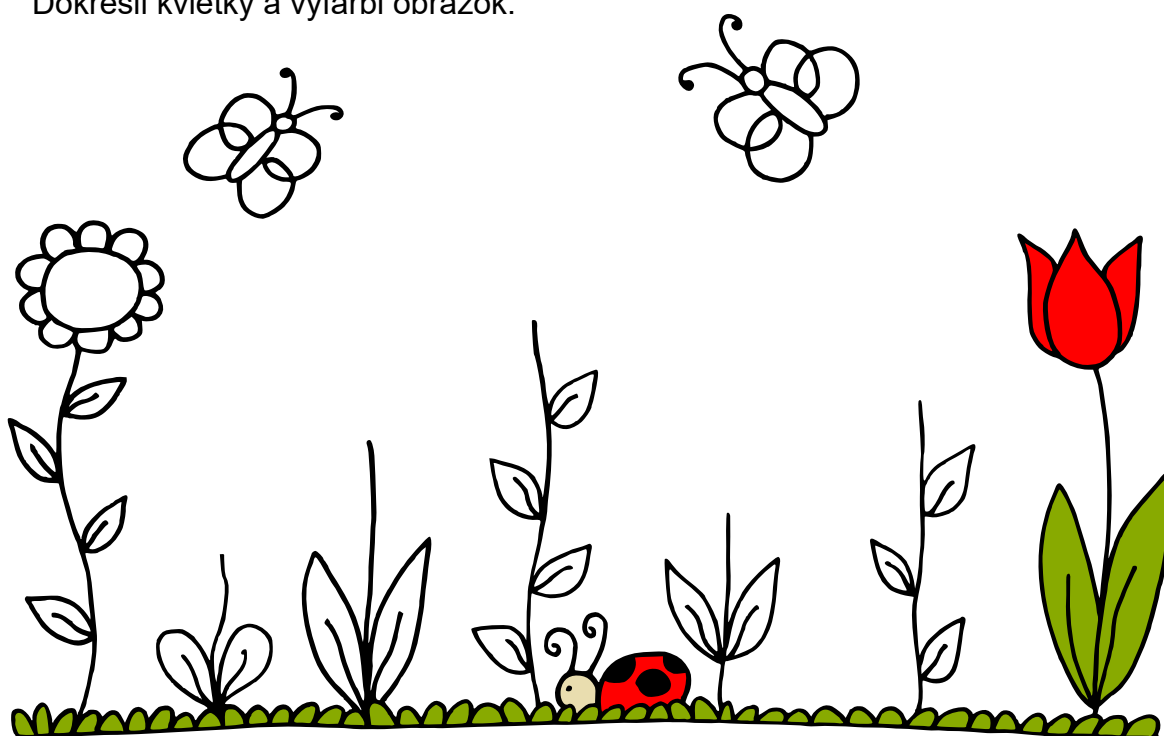
Obtiahni zajačika a vyfarbi obrázok.




Doplň písmenká abecedy.










Dokresli kvietky a vyfarbi obrázok.




Spočítaj obrázky a zapíš do tabuľky.








Dofarbi slimákovi domček podľa danej postupnosti.




Dokresli ovečky kučierky a vyfarbi obrázok. Spočítaj na obrázku ovečky a kvietky.





Vyfarbi obrázok a na veľko-  
nočné vajička vymysli  
nejaký originálny vzor.



Vypočítaj príklady.

$2 + 3 = \underline{\quad}$

$3 + 6 = \underline{\quad}$

$1 + 7 = \underline{\quad}$

$4 + 2 = \underline{\quad}$

$2 + 5 = \underline{\quad}$

$4 + 4 = \underline{\quad}$

$8 + 2 = \underline{\quad}$

$5 + 4 = \underline{\quad}$

$7 - 6 = \underline{\quad}$

$4 - 1 = \underline{\quad}$

$9 - 3 = \underline{\quad}$

$5 - 2 = \underline{\quad}$

$6 - 4 = \underline{\quad}$

$8 - 2 = \underline{\quad}$

$3 - 3 = \underline{\quad}$

$10 - 6 = \underline{\quad}$

Porovnaj čísla.

$5 \square 7$

$3 \square 12$

$15 \square 20$

$8 \square 2$

$10 \square 5$

$6 \square 9$

$2 \square 12$

$15 \square 17$

## Domček, domček, kto v tebe býva?

Miška, Lenka, Maťko, Paľko a Emka  
bývajú spolu na jednej ulici. Zisti, v  
ktorom domčeku bývajú a to tak, že  
vypočítaš príklady na domčekoch.  
Napíš mená detí na domčeky.

Deti majú takéto čísla domu:

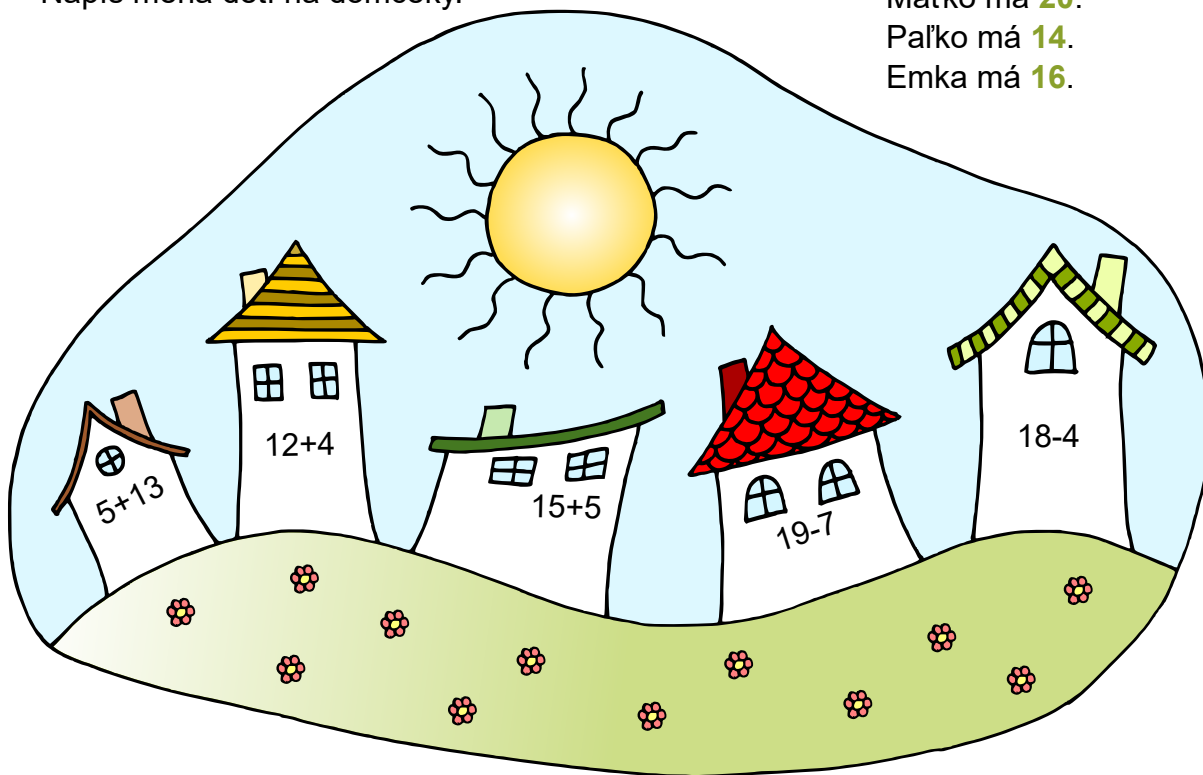
Miška má 18.

Lenka má 12.


Maťko má 20.

Paľko má 14.

Emka má 16.



Emka má doma koníka. Dokresli  
plot, aby koník neušiel. Vymysli  
mu pekné meno a napíš ho na  
tabuľku.



Nakresli psíkovi búdu  
a na ňu napíš meno,  
ktoré mu vymyslíš.



Počítaj po troch.

3	6																		
---	---	--	--	--	--	--	--	--	--	--	--	--	--	--	--	--	--	--	--

Počítaj po piatich.

5	10																		
---	----	--	--	--	--	--	--	--	--	--	--	--	--	--	--	--	--	--	--

Doplň y, ý, i, í.

c\_rkus

pl\_nár

d\_ktát

bubl\_na

k\_tica

l\_žiar

k\_slý

l\_sovať

poh\_b

ml\_nček

c\_klista

pomal\_čky

c\_buľa

ten\_s

pl\_tký

pl\_šový

pol\_cajt

hl\_na

sl\_vka

l\_žica

c\_trón

l\_st

stol\_čka

zl\_hať

k\_no


jask\_ňa

ol\_va

bl\_zko

Dokresli obrázok podľa návodu.

Na strome rozkvitlo 7 kvietkov, okolo stromu rastie 5 tulipánov, v tráve sa pasie 6 kuriatok, na oblohe svieti slniečko, po oblohe plávajú dva obláčky, vo vzduchu lietajú 4 motýle a 3 včielky. Na strome sedí 1 vtáčik a v tráve sú ukryté 2 lienky.



Zorad' slová podľa abecedy.

sliepka	auto	tulipán	lienka	pes	ježko	domček
---------	------	---------	--------	-----	-------	--------

1. \_\_\_\_\_

5. \_\_\_\_\_

2. \_\_\_\_\_

6. \_\_\_\_\_


3. \_\_\_\_\_

7. \_\_\_\_\_

4. \_\_\_\_\_




Pomôž húskam nájsť cestičku k svojim mláďatkám k rybníčku.



Vieš, ako sa volajú mláďatá zvierat? Vyskúšaj si to a pospájaj zvieratká s ich mláďatkami.


krava  
koza  
ovca  
sliepka  
kôň  
pes  
mačka  
žaba  
prasa

šteniatko  
žriebätko  
prasiatko  
teliatko  
kuriatko  
kozliatko  
žubrienka  
jahniatko  
mačiatko



Vyfarbi obrázok podľa čísel.

- 1 - žltá
- 2 - zelená
- 3 - červená
- 4 - ružová
- 5 - bledohnedá
- 6 - modrá
- 7 - tmavohnedá
- 8 - oranžová





Pospájaj slová, ktoré sa navzájom rýmujú.



krava  
koza  
kuriatko  
tulipán  
zajac  
kvet  
lienka  
lúka

žienka  
bahniatko  
pajác  
svet  
hlava  
Róza  
múka  
marcipán

Pospájaj lienky s rovnakým počtom bodiek.



Prepíš názvy jarých kvietkov tlačeným aj písaným písmom.

SNEŽIENKA

---

---

TULIPÁN

---

---

KONVALINKA

---

---

PÚPAVA

---

---

FIALKA

---

---

PODBEL'

---

---

NARCIS

---

---

NEZÁBUDKA

---

---

PRVOSIENKA

---

---



Vylúšti tajničku a to tak, že doplníš písmenká podľa číselného kľúča.



I	L	M	Y	V	Z	E	Á	O	U	K	Ľ	A
1	2	3	4	5	6	7	8	9	10	11	12	13
Č	R	Ž	S	É	N	Ú	T					
14	15	16	17	18	19	20	21					

5 14 1 7 2 11 4 17 20 5 7 12 3 1

10 16 1 21 9 14 19 18 6 5 1 7 15 13 21 11 8



Nauč sa kresliť včielku. Najprv obtiahni vybodkovaný obrázok a potom skús nakresliť včielku do rámika.



Dopíš čísla do tabuľky.



1		3			6				
	12			15			18		
			24			27			30
31					36				
		43		45			48		
	52					57		59	
			64						70
71				75					
		83						89	
	92				96				

## ŠTVORSMEROVKA

# Jarné kvietky


Vypátraj všetky jarné kvietky.

H	T	S	N	E	Ž	I	E	N	K	A	F	V	B
M	N	P	I	T	S	Y	N	A	R	C	I	S	J
A	I	Ú	N	Á	V	O	G	R	O	P	A	E	P
K	C	P	O	D	B	E	Ľ	M	K	R	L	G	K
N	A	A	T	U	V	M	N	O	U	V	K	Ď	I
I	Y	V	A	K	T	Ô	R	I	S	O	A	Ž	N
L	H	A	R	Z	B	D	Y	M	L	S	F	Á	E
A	B	C	D	Á	P	R	O	H	K	I	D	D	Z
V	E	T	E	R	N	I	C	A	J	E	K	Ý	Á
N	C	S	R	U	T	C	P	U	L	N	T	T	B
O	A	I	B	Ž	V	A	M	J	F	K	D	A	U
K	E	T	U	L	I	P	Á	N	G	A	R	L	D
R	T	A	C	I	R	E	M	E	Č	L	E	Z	K
S	C	U	S	E	D	M	O	K	R	Á	S	K	A




TULIPÁN  
NARCIS  
SNEŽIENKA  
KROKUS  
MODRICA  
KONVALINKA  
FIALKA  
HYACINT  
NEZÁBUDKA  
ORGOVÁN

PRVOSIENKA  
PÚPAVA  
PODBEĽ  
SEDMOKRÁSKA  
SIRÔTKA  
VETERNICA  
ZÁRUŽLIE  
ČEMERICA  
ZLATÝ DÁŽĎ



# SuDoKu

Doplň do tabuľky čísla tak,  
aby sa v každom riadku,  
stĺpci a poli nachádzalo  
každé z čísel alebo písmeniek.



	3	2	
1			3
	1		
	4	1	2

3		1	
	2	4	3
4		2	

4	3	1	
2		4	
		2	1
	2		4

1		3	
4	3		1
	4	1	2
2			3

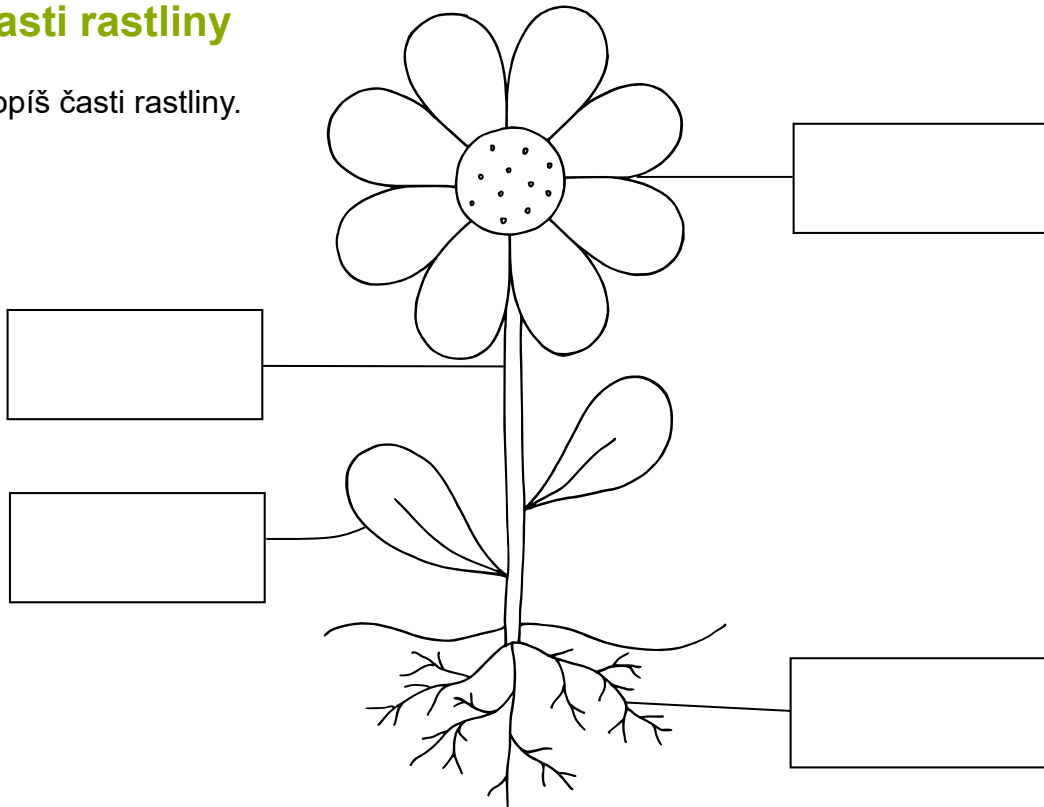
4	1		
		1	4
		2	3
3	2		1

	4	2	
2		4	1
4			
3		1	4



## Časti rastliny

Dopíš časti rastliny.




KOREŇ	LIST	KVET	STONKA
-------	------	------	--------

## Čo potrebuje rastlina k svojmu rastu

s  
n  
i  
ž  
i

l  
e  
n  
e  
r  
n

č  
é




v  
d  
u  
c  
h

p  
u  
ô  
d



d  
v  
o  
u



1.

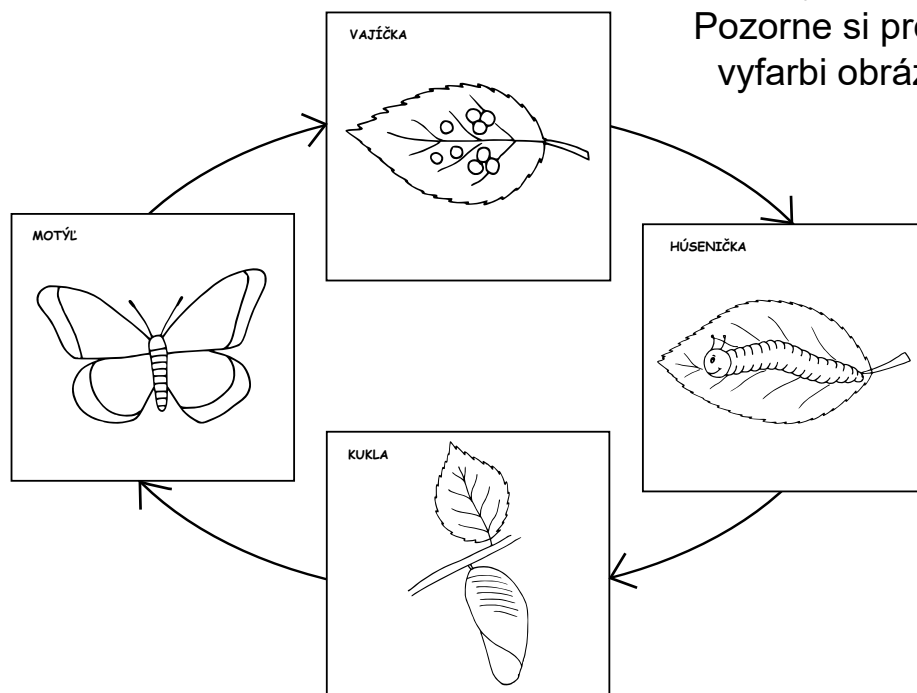
2.

3.

4.



## Životný cyklus motýľa



## ZBIERKA PRACOVNÝCH LISTOV A HIER NA PRECVIČENIE MALEJ NÁSOBILKY



Vymysleli sme pre vás ideálny spôsob, ako naučiť deti násobilku bez slzičiek a s úsmevom na tvári.

Všetky informácie nájdete na našom webe [www.nasedeticky.sk](http://www.nasedeticky.sk)